

# DOCUMENTOS PREVISIONAIS 2009



## INDICE

1 – Introdução.....	3
2 – Investimentos.....	5
3 – Receitas.....	6
4 – Despesas.....	7
5 – Plano Plurianual de Investimentos.....	9
6 – Orçamento Resumo.....	14
7– Orçamento Desagregado por Classificação Económica.....	16

---

## 1 – INTRODUÇÃO

Os documentos previsionais para o ano de 2009 traduzem a estratégia de consolidação e optimização da gestão das novas competências que foram atribuídas aos Serviços Municipalizados de Abrantes no início do ano de 2008 – a gestão dos sistemas de saneamento e de resíduos sólidos. Traduzem igualmente a prossecução da estratégia definida para o abastecimento de água.

Com o concelho totalmente abastecido por água em quantidade e qualidade adequada, importa garantir a continuidade do serviço. Sempre com a política da melhoria contínua presente, torna-se urgente implementar medidas que visem a sustentabilidade dos sistemas. Controlar perdas, implementar sistemas de telegestão, adoptar medidas de racionalização de consumos, são medidas que se impõem para a manutenção e eficiência dos sistemas de abastecimento, garantindo os adequados índices de quantidade e qualidade da água fornecida.

O abastecimento de água ao sul do concelho a partir do Castelo do Bode é aqui assumido como projecto central pelo que mobilizará o reforço dos recursos financeiros para levar a cabo a expansão do sistema de abastecimento, faseado, às freguesias de Rossio ao Sul do Tejo, S. Miguel do Rio Torto, Alvega, S. Facundo, Vale das Mós e Tramagal;

No âmbito do Saneamento acompanharemos da execução do Contrato de Concessão do Serviço de Águas Residuais do Município de Abrantes, dando particular atenção à realização do plano de investimentos.

## PLANOS DE ACÇÃO

### 1. SISTEMA DE SANEAMENTO

- Executar dos ramais de ligação desde a caixa de recepção até ao colector público
- Acompanhar e fiscalizar a execução do contrato de Concessão do Serviço de Águas Residuais Urbanas do Concelho de Abrantes
- Controlar a qualidade dos efluentes rejeitados
- Emitir pareceres em processos de licenciamento
- Executar de ramais de ligação da rede de drenagem de águas residuais

### 2. RESÍDUOS SÓLIDOS URBANOS

- Optimizar os circuitos de recolha
- Aumentar o número de contentores disponíveis para deposição de resíduos
- Substituir os contentores degradados
- Promover a higienização dos contentores

- 
- Estabelecer parcerias com as Juntas de Freguesia para criação de espaços adequados para recolha selectiva de resíduos (monos e resíduos de construção e demolição)
  - Promover a recolha selectiva porta a porta em grandes produtores (papel e cartão, óleo alimentar) em parceria com a Valnor
  - Melhorar o sistema de recolha dos “monstros domésticos”
  - Promover campanhas de sensibilização para a recolha selectiva ( vidro, papel, embalagem, óleos alimentares, medicamentos, pneus, equipamentos eléctricos e electrónicos) junto da comunidade educativa.
  - Acompanhar o triagem de resíduos orgânicos efectuada pela Valnor para compostagem

### **3. ABASTECIMENTO DE ÁGUA**

- Aprovar estudo técnico desenvolvido para o abastecimento de água ao sul do concelho e executar os respectivos projectos
- Preparar concurso para a realização das obras
- Preparar e aprovar o Documento de Enquadramento Estratégico
- Preparar candidatura ao QREN
- Substituir os ramais e condutas nas localidades objecto de intervenção na rede de águas residuais, quando tal se justifique
- Reforçar o investimento na telegestão, na telecontagem e no controlo de perdas
- Investir em remodelações/reforços dos sistemas existentes e aumento dos mesmos em zonas de expansão urbana
- Promover campanhas de sensibilização para o uso racional da água

### **4. MODERNIZAÇÃO ADMINISTRATIVA**

- Efectuar a construção do edifício-sede dos SMA na zona Industrial Norte
- Reforçar o investimento nas tecnologias de informação
- Valorizar o potencial humano
- Implementar o novo SIADAP
- Implementar o modelo de gestão por objectivos baseado no Balanced Scorecard
- Implementação da factura electrónica

Este orçamento, na sequência dos anteriores, procura consolidar o equilíbrio económico-financeiro dos SMA de modo a assegurar a sua sustentabilidade no futuro, assente no aumento da eficiência dos serviços, na modernização da gestão, no reforço do investimento nas tecnologias de informação e na valorização do potencial humano.

---



## 2 – INVESTIMENTOS

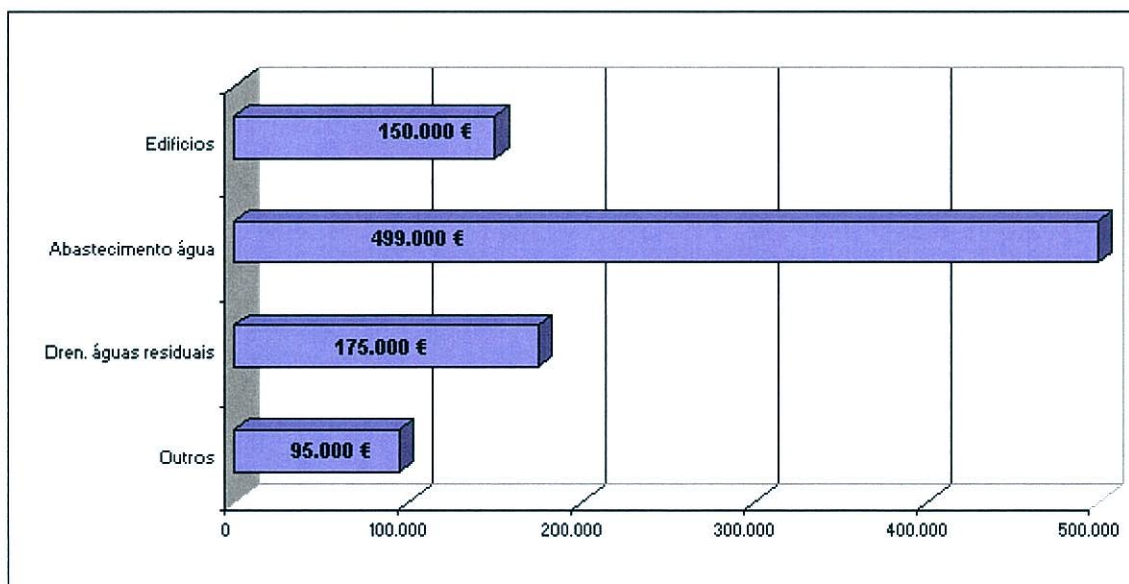
O montante total dos investimentos previstos para o ano de 2009 é de 3.463.000€.

O investimento previsto será integralmente assegurado através de recursos próprios, encontrando-se 1.430.000€ já com financiamento definido, sendo o restante assegurado pela incorporação do saldo da gerência do exercício de 2008, após aprovação dos respectivos documentos de prestação de contas.

Dos investimentos previstos para 2009 os de montante mais relevante são os seguintes:

- Execução de novas instalações em Vale Morenas – 2ª fase – 700.000€;
- Abastecimento de água a partir da albufeira do Castelo de Bode à zona sul do Concelho – 300.000€;
- Investimentos em sistemas de drenagem de águas residuais/pluviais – 457.000€;
- Substituição de ramais/condutas de água nas localidades objecto de intervenção na rede de águas residuais – 150.000€.

Segundo a classificação económica das despesas o investimento (com financiamento definido) distribui-se da seguinte forma:



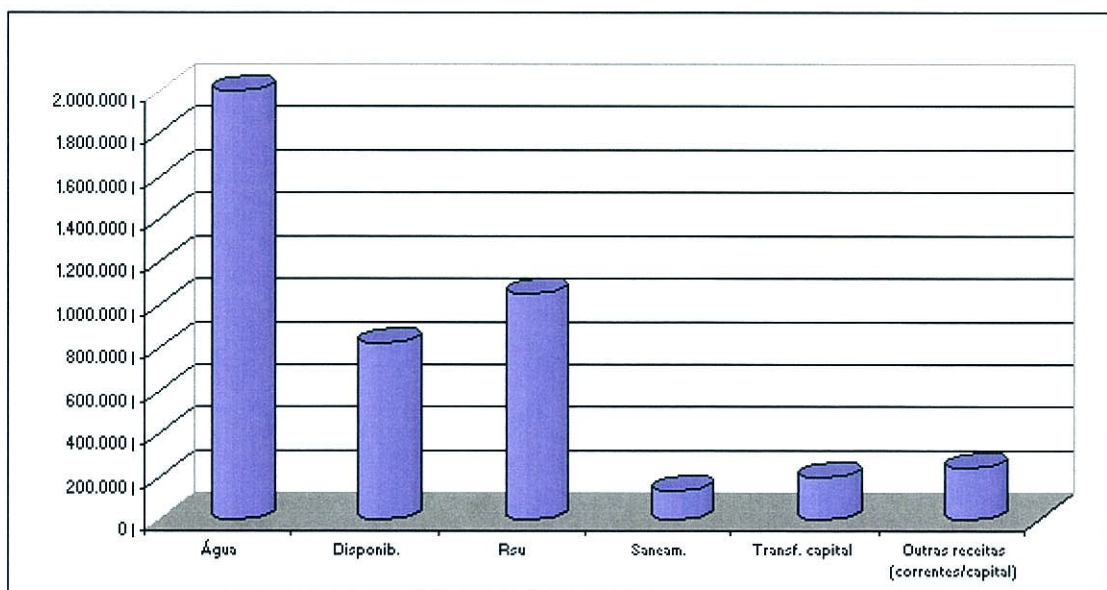
### 3 – RECEITA

O montante da receita que se prevê arrecadar durante o ano de 2009 é de cerca de 4.450.000€, sendo 4.234.000€ (95,1%) de receitas correntes e 216.000€ (4,9%) de receitas de capital.

Comparativamente a 2008, o orçamento apresenta um acréscimo de cerca de 2,6%.

A distribuição das principais rubricas da receita é a que consta no quadro seguinte:

RÚBRICAS	Previsão	%
Venda de água	2.000.000 €	44,94%
Tarifa de disponibilidade	825.000 €	18,54%
Resíduos sólidos	1.050.000 €	23,60%
Saneamento	135.000 €	3,03%
Transferências capital (ramais água/saneam.)	200.000 €	4,49%
Outras receitas (correntes/capital)	240.000 €	5,39%
<b>TOTAL</b>	<b>4.450.000 €</b>	<b>100,00%</b>



## 4 – DESPESA

O montante da despesa que se prevê realizar durante o ano de 2009 ascende a 4.450.000€, sendo 3.521.000€ (79,1%) de despesas correntes e 929.000€ (20,9%) de despesas de capital.

Não existem variações significativas quer nas despesas correntes quer nas de capital, comparativamente ao orçamento do ano transacto.

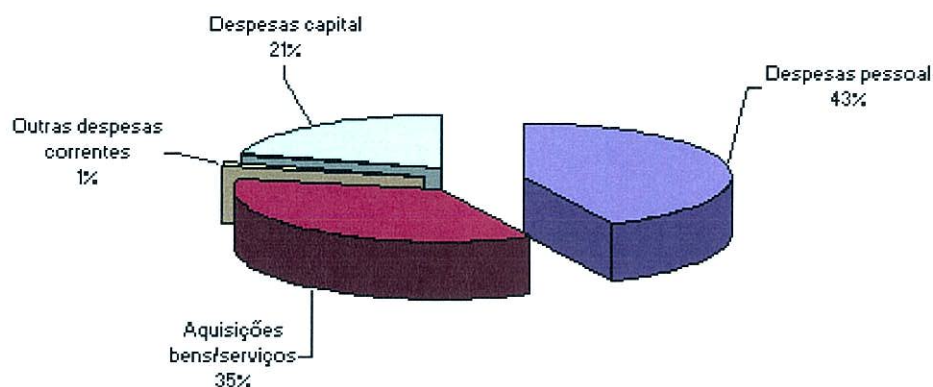
A distribuição das principais rubricas da despesa é a que se apresenta no quadro infra:

RÚBRICAS	Previsão	%
Pessoal	1.910.000 €	42,92%
Combustiveis e lubrificantes	125.000 €	2,81%
Electricidade	250.000 €	5,62%
Assistência técnica	80.000 €	1,80%
Outros trabalhos especializados <sup>(1)</sup>	650.000 €	14,61%
Outras aquisições de bens	155.500 €	3,49%
Outras aquisições de serviços	350.500 €	7,88%
Despesas de capital	929.000 €	20,88%
<b>TOTAL</b>	<b>4.450.000 €</b>	<b>100,00%</b>

<sup>(1)</sup> Inclui deposição RSU



### Previsão da despesa por agrupamento



O Plano Plurianual de Investimentos e o Orçamento para o ano de 2009 foram elaborados de acordo com a legislação em vigor para o efeito, nomeadamente o D.L.-54/A-99 de 22/02, entretanto alterado pelos Decretos-Lei n.º 162/99, 315/2000 e 84-A/2002, no que respeita às regras previsionais.

A orçamentação das despesas com o pessoal foi efectuada de acordo com o estipulado no D.L. – 12-A/2008, de 27/02.

Os referidos documentos foram elaborados tendo em conta o Decreto-Lei n.º 26/2002, de 14/02, – classificador económico das receitas e das despesas públicas.

Abrantes, 12 de Novembro de 2008

O Presidente do Conselho de Administração,



Maria do Céu Oliveira Antunes Albuquerque





# **PLANO PLURIANUAL DE INVESTIMENTOS**



## PLANO PLURIANUAL DE INVESTIMENTOS

(Unidade: euros)

Objectivo	Código da classificação económica	Número de projecto/ acção	Designação do programa e projecto/acção	Forma de realização	Fonte de financiamento			Res-pon-sável	Datas		Fase de execução	Realizado	Despesas					Total Previsto
					AC	AA	FC		Anos seguintes				2 0 0 9					
									2010	2011			2012	Outros	Total (d)=(e)+(f)	Finan-ciamento definido (e)	Finan-ciamento não definido (f)	
(a)		(b)						(c)								(g)		
			INVESTIMENTOS EM SISTEMAS DE ABASTECIMENTO DE AGUA															
			Abast. de água a Abrantes a partir de C. Bode - Sistema Comum															
2.4.4	07.01.04.07	2000-01	Tomada de água	(E)	-	-	-	C. Adm.	2000	2009	4	663.293	200.000	200.000		863.293		
			Abast. de água a partir C. Bode - Sistema Noroeste															
2.4.4	07.01.04.07	2000-07	Reservatório de Cabeça Gorda - Const. Civil	(E)	-	-	-	C. Adm.	2000	2009	1	757	1.000	1.000	99.000	100.757		
			Abast. de água a partir C. Bode - Sistema Centro I															
2.4.4	07.01.04.07	2000-12	Conduita Adutora - Deriv. Sª Luz -->Enc. Sul e Alto S. António	(A)	-	-	-	C. Adm.	2000	2009	4	497.721	30.000	5.000	25.000	527.721		
2.4.4	01.01.03	2000-12	" " " " " "	(A)	-	-	-	"	"	"	"	7.691	10.000	10.000		17.691		
2.4.4	01.01.13	2000-12	" " " " " "	(A)	-	-	-	"	"	"	"	1.582	5.000	5.000		6.582		
2.4.4	01.03.05	2000-12	" " " " " "	(A)	-	-	-	"	"	"	"	773	5.000	5.000		5.773		
2.4.4	07.01.04.07	2000-14	Reserv. e Estação Elev. do alto St. António - C. Civil	(E)	-	-	-	C. Adm.	2000	2010	1	759	80.000	1.000	79.000	260.759		
2.4.4	07.01.04.07	2000-15	Reserv. e Estação Elev. do alto St. António - Equipamento	(E)	-	-	-	C. Adm.	2000	2010	1	379	50.000	1.000	49.000	102.379		
			Abast. de água a partir C. Bode - Sistema Centro II															
2.4.4	07.01.04.07	2002-01	Conduita Adutora e reserv. de Abranç. de Baixo	(E)	-	-	-	C. Adm.	2002	2010	1		1.000	1.000	62.000	63.000		
2.4.4	07.01.04.07	2001-12	Conduita Adutora - Deriv. de Pucariça --> Deriv. Reserv. R. Moimhos	(A)	-	-	-	C. Adm.	2001	2009	1		30.000	1.000	29.000	30.000		
2.4.4	01.01.03	2001-12	" " " " " "	(A)	-	-	-	"	"	"	"		10.000	10.000		10.000		
2.4.4	01.01.13	2001-12	" " " " " "	(A)	-	-	-	"	"	"	"		5.000	5.000		5.000		
2.4.4	01.03.05	2001-12	" " " " " "	(A)	-	-	-	"	"	"	"		5.000	5.000		5.000		
			Abast. de água a partir C. Bode - Sistema Sul															
2.4.4	07.01.04.07	2003-01	Cond. Adutora Enc. Barata - Res. Cabeço Moimho Vento	(E)/(A)	-	-	-	C. Adm.	2003	2010	3	618.088	300.000	50.000	250.000	1.000.000		
2.4.4	01.01.03	2003-01	" " " " " "	(E)/(A)	-	-	-	"	"	"	"		40.000	40.000		40.000		
2.4.4	01.01.13	2003-01	" " " " " "	(E)/(A)	-	-	-	"	"	"	"		20.000	20.000		20.000		
2.4.4	01.03.05	2003-01	" " " " " "	(E)/(A)	-	-	-	"	"	"	"		20.000	20.000		20.000		
			Reforço do Abastecimento de água ao Pego															
2.4.4	07.01.04.07	2007-01	Recup. captações, execução ETA/EE e Reservatório	(A)	-	-	-	C. Adm.	2007	2010	1		100.000	10.000	90.000	150.000		
"	01.01.03	2007-01	" " " " " "	(A)	-	-	-	"	"	"	"		50.000	50.000		75.000		
"	01.01.13	2007-01	" " " " " "	(A)	-	-	-	"	"	"	"		25.000	25.000		37.500		
"	01.03.05	2007-01	" " " " " "	(A)	-	-	-	"	"	"	"		25.000	25.000		37.500		
2.4.4	07.01.04.07	2005-01	Subst. parcial da rede distribuição e ramais - Centro Hist. de Abrante	(A)	-	-	-	C. Adm.	2005	2010	3	130.793	50.000	30.000	20.000	205.793		
"	01.01.03	2005-01	" " " " " "	(A)	-	-	-	"	"	"	"		25.000	25.000		25.000		
"	01.01.13	2005-01	" " " " " "	(A)	-	-	-	"	"	"	"		12.500	12.500		12.500		
"	01.03.05	2005-01	" " " " " "	(A)	-	-	-	"	"	"	"		12.500	12.500		12.500		
			A transportar ...									1.921.836	1.112.000	570.000	542.000	3.633.748		



## PLANO PLURIANUAL DE INVESTIMENTOS

(Unidade: euros)

Objectivo	Código da classificação económica	Número de projecto/acção	Designação do programa e projecto/acção	Forma de realização	Fonte de financiamento			Res-pon-sável	Datas		Fase de execução	Realizado	Despesas					Total Previsto		
					(a)	(b)	(c)		(d)=(e)+(f)	(e)			Finan-ciamento não definido (f)	2010	2011	2012	Outros			
																			AC	AA
			Transporte....									1.921.836	1.112.000	570.000	542.000	599.912	0	0	0	3.633.748
2.4.4	07.01.04.07	2005-02	Subst. parcial da rede distribuição e ramais - Rio de Moinhos	(A)	-	-	-	C.Adm.	2005	2010	0		50.000	1.000	49.000	50.000				100.000
"	01.01.03	2005-02	"	(A)	-	-	-	"	"	"	"		35.000	35.000		35.000				70.000
"	01.01.13	2005-02	"	(A)	-	-	-	"	"	"	"		7.500	7.500		7.500				15.000
"	01.03.05	2005-02	"	(A)	-	-	-	"	"	"	"		7.500	7.500		7.500				15.000
2.4.4	07.01.04.07	2009-01	Reforços de Sistemas de Abastecimento de Águas	(A)	-	-	-	C.Adm.	2009	2009	0		100.000	80.000	20.000					100.000
"	01.01.03	2009-01	"	(A)	-	-	-	"	"	"	"		40.000	40.000						40.000
"	01.01.13	2009-01	"	(A)	-	-	-	"	"	"	"		4.000	4.000						4.000
"	01.03.05	2009-01	"	(A)	-	-	-	"	"	"	"		4.000	4.000						4.000
2.4.4	07.01.04.07	2009-02	Remodelação de Sistemas de Abastecimento de Águas	(A)	-	-	-	C.Adm.	2009	2009	0		60.000	60.000						60.000
"	01.01.03	2009-02	"	(A)	-	-	-	"	"	"	"		30.000	30.000						30.000
"	01.01.13	2009-02	"	(A)	-	-	-	"	"	"	"		3.000	3.000						3.000
"	01.03.05	2009-02	"	(A)	-	-	-	"	"	"	"		3.000	3.000						3.000
2.4.4	07.01.04.07	2003-04	Pavimentação troço entre Fontenário e a Tomada Água - C. Gorda	(E)	-	-	-	"	2003	2009	0		70.000	1.000	69.000					70.000
2.4.4	07.01.04.07	2005-15	Programa de controlo de consumos e perdas de água	(O)	-	-	-	"	2005	2009	0		100.000	5.000	95.000					100.000
2.4.4	07.01.04.07	2008-03	Abastecimento de água ao Baralho (Bemposta)	(A)	-	-	-	C.Adm.	2008	2009	0		50.000	1.000	49.000					50.000
"	01.01.03	2008-03	"	(A)	-	-	-	"	"	"	"		40.000	40.000						40.000
"	01.01.13	2008-03	"	(A)	-	-	-	"	"	"	"		5.000	5.000						5.000
"	01.03.05	2008-03	"	(A)	-	-	-	"	"	"	"		5.000	5.000						5.000
2.4.4	07.01.04.07	2009-03	Subst. ramais/conduitas água nas local. obj. interv. rede águas residu	(A)	-	-	-	C.Adm.	2009	2009	0		100.000	50.000	50.000					100.000
"	01.01.03	2009-03	"	(A)	-	-	-	"	"	"	"		40.000	40.000						40.000
"	01.01.13	2009-03	"	(A)	-	-	-	"	"	"	"		5.000	5.000						5.000
"	01.03.05	2009-03	"	(A)	-	-	-	"	"	"	"		5.000	5.000						5.000
			INVESTIMENTOS SISTEMAS DRENAGEM ÁGUAS RESIDUAIS/PLUVIAIS																	
2.4.3	07.01.04.02	2009-04	Sistemas de drenagem de águas residuais/pluviais	(A)	-	-	-	C.Adm.	2009	2009	0		50.000	25.000	25.000					50.000
2.4.3	01.01.03	2009-04	"	(A)	-	-	-	"	"	"	"		5.000	5.000						5.000
2.4.3	01.01.13	2009-04	"	(A)	-	-	-	"	"	"	"		1.000	1.000						1.000
2.4.3	01.03.05	2009-04	"	(A)	-	-	-	"	"	"	"		1.000	1.000						1.000
2.4.3	07.01.04.02	2009-05	Ramais de ligação rede drenagem águas residuais	(E)	-	-	-	"	2009	2009	0		400.000	150.000	250.000					400.000
			OUTROS INVESTIMENTOS																	
2.4.4	07.01.04.07	2002-04	Sist. telegestão do abast. água a Abrantes partir C. Bode	(O)	-	-	-	C.Adm.	2002	2009	3	42.348	50.000	1.000	49.000					92.348
			A transportar ...									1.964.184	2.383.000	1.185.000	1.198.000	699.912	0	0	0	5.047.096



## PLANO PLURIANUAL DE INVESTIMENTOS

(Unidade: euros)

Objectivo	Código da classificação económica	Número de projecto/acção	Designação do programa e projecto/acção	Forma de realização	Fonte de financiamento			Res-pon-sável	Datas		Fase de execução	Realizado	Despesas						Total Previsto						
					AC	AA	FC		Início				Fim		Anos seguintes					Total (g)					
		(a)	(b)									(c)	(d)=(e)+(f)	(e)	(f)	2010	2011	2012	Outros						
			Transporte....										1.964.184	2.383.000	1.185.000	1.198.000	699.912	0	0	0	5.047.096				
2.4.4	07.01.01	2009-06	Aquisição de Terrenos/Rec. Naturais	(O)	-	-	-	C. Adm.	2009	2009				0	10.000	140.000					150.000				
1.1.1	07.01.03	2005-06	Projecto e execução de novas instalações em V. Morenas	(E)	-	-	-	C. Adm.	2005	2010	3		632.141	700.000	150.000	550.000	667.859				2.000.000				
2.4.4	07.01.06	2009-07	Equipamento de transporte	(O)	-	-	-	C. Adm.	2009	2009				50.000	25.000	25.000					50.000				
2.4.4	07.01.07	2009-08	Equipamento de informática	(O)	-	-	-	C. Adm.	2009	2009				20.000	10.000	10.000					20.000				
2.4.4	07.01.08	2009-09	Software informático	(O)	-	-	-	C. Adm.	2009	2009				30.000	10.000	20.000					30.000				
2.4.4	07.01.09	2009-10	Equipamento administrativo	(O)	-	-	-	C. Adm.	2009	2009				10.000	5.000	5.000					10.000				
2.4.4	07.01.10	2009-11	Equipamento básico	(O)	-	-	-	C. Adm.	2009	2009				100.000	25.000	75.000					100.000				
2.4.4	07.01.11	2009-12	Ferramentas e utensílios	(O)	-	-	-	C. Adm.	2009	2009				10.000	5.000	5.000					10.000				
2.4.4	07.01.15	2009-13	Outros Investimentos	(O)	-	-	-	C. Adm.	2009	2009				10.000	5.000	5.000					10.000				
Total das despesas correntes .....														511.000											
Total das despesas de investimento .....														919.000	2.033.000	1.367.771	0	0	0						
Total geral .....														3.463.000	2.033.000	1.367.771	0	0	0	0	0	0	7.427.096		

(a) O número atribuído a cada projecto é sequencial em cada ano e acompanha o projecto até à sua conclusão

(b) Designação de todos os projectos e acções dentro de cada programa

(c) Deve considerar-se o montante das despesas realizadas por projecto a 1 de Outubro do ano em curso

(d) Devem considerar-se todas as despesas a suportar com a realização do projecto/acção no respectivo ano

(e) Deve considerar-se o montante das despesas do projecto/acção definido no orçamento

(f) Deve considerar-se o montante das despesas do projecto/acção, cujo financiamento se encontra em negociação

(g) O "Total previsto" é igual à importância inscrita na coluna (c) adicionado da importância da coluna (d) e dos montantes de cada uma das colunas de "Anos seguintes".

Formas de realização: (A) - administração directa; (E) - empreitadas; (O) - fornecimentos e outras

Fonte de financiamento: (AC) - administração central; (AA) - fundos comunitários

Fase de execução: 0 - não iniciadas; 1 - com projecto técnico; 2 - adjudicada; 3 - execução física até 50%; 4 - execução física superior a 50%.

O Presidente do Conselho de Administração,

Em, 22 NOV 2008 de 2008

O Presidente da Câmara Municipal

Em, de de 2008

O Presidente da Assembleia Municipal

Em, de de 2008





# ORÇAMENTO RESUMO



## ORÇAMENTO - RESUMO

SERVIÇOS MUNICIPALIZADOS DE ABRANTES

Ano 2009

(Unidade: Euro)

RECEITAS		DESPESAS	
CORRENTES .....	4.234.000	CORRENTES .....	3.521.000
CAPITAL .....	216.000	CAPITAL .....	929.000
TOTAL .....	4.450.000	TOTAL .....	4.450.000

O Presidente do Conselho de Administração,

Em, 12. NOV 2008 de 2008

5

O Presidente da Câmara Municipal

Em, \_\_\_\_ de \_\_\_\_ de 2008

O Presidente da Assembleia Municipal

Em, \_\_\_\_\_ de \_\_\_\_\_ de 2008



An abstract landscape illustration featuring stylized, layered hills in various shades of blue and white. A dark silhouette of a town, including a prominent tower, is positioned on a hill in the middle ground.

# **ORÇAMENTO DESAGREGADO POR CLASSIFICAÇÃO ECONÓMICA**



## SERVIÇOS MUNICIPALIZADOS DE ABRANTES

## ORÇAMENTO

Ano: 2009

(Euro)

RECEITAS (a)		MONTANTES				
Código	Designação	Capítulo	Grupo	Artigo	Subartigo	Rubrica
<b>RECEITAS CORRENTES</b>						
<b>04</b>	<b>Taxas, multas e outras penalidades:</b>	<b>42.000</b>				
04.01	Taxas:		25.000			
04.01.99	Taxas diversas			25.000		
04.01.99.01	Taxa de recursos hídricos				25.000	
04.02	Multas e outras penalidades:		17.000			
04.02.01	Juros de mora			10.000		
04.02.99	Multas e penalidades diversas:			7.000		
04.02.99.01	Transgressão de posturas e outros regulamentos				2.000	
04.02.99.02	Por outras infracções à lei (inclui taxas relaxe)				4.000	
04.02.99.03	Outros juros				1.000	
<b>05</b>	<b>Rendimentos de propriedade:</b>	<b>42.500</b>				
05.02	Juros - Sociedades financeiras:		35.000			
05.02.01	Bancos e outras instituições financeiras			35.000		
05.10	Rendas:		7.500			
05.10.01	Terrenos			7.500		
<b>06</b>	<b>Transferências correntes</b>	<b>1.000</b>				
06.05	Administração local:		1.000			
06.05.01	Continente			1.000		
<b>07</b>	<b>Venda de bens e serviços correntes:</b>	<b>4.098.500</b>				
07.01	Venda de bens:		2.002.500			
07.01.03	Publicações e impressos			2.000		
07.01.05	Bens inutilizados			500		
07.01.11	Produtos acabados e intermédios:			2.000.000		
07.01.11.01	Venda de água				2.000.000	
07.02	Serviços:		2.096.000			
07.02.03	Vistorias e ensaios			1.000		
07.02.09	Serviços específicos das autarquias:			2.095.000		
07.02.09.01	Tarifa de disponibilidade				825.000	
07.02.09.02	Trabalhos por conta de particulares				75.000	
07.02.09.03	Saneamento				5.000	
07.02.09.04	Tarifa fixa saneamento (SMA)				130.000	
07.02.09.05	Resíduos sólidos				1.050.000	
07.02.09.06	Outros serviços				10.000	
<b>08</b>	<b>Outras receitas correntes</b>	<b>50.000</b>				
08.01	Outras:		50.000			
08.01.99	Outras:			50.000		
08.01.99.01	Indem. por deterioração, roubo e extravio de bens				500	
08.01.99.02	Indem. por estragos provocados em bens				500	
08.01.99.03	IVA reembolsado				20.000	
08.01.99.04	Diversas				29.000	
<b>TOTAL DAS RECEITAS CORRENTES</b>		<b>4.234.000</b>				



## SERVIÇOS MUNICIPALIZADOS DE ABRANTES

## ORÇAMENTO

Ano: 2009

(Euro)

RECEITAS (a)		MONTANTES				
Código	Designação	Capítulo	Grupo	Artigo	Subartigo	Rubrica
<b>09</b>	<b>RECEITAS DE CAPITAL</b>					
	<b>Venda de bens de investimento:</b>	<b>10.000</b>				
09.04	Outros bens de investimento:		10.000			
09.04.06	Administração Pública-Administ. Local-Continente:			10.000		
09.04.06.01	Equipamento de transporte				4.000	
09.04.06.02	Maquinaria e equipamento				4.000	
09.04.06.03	Outros bens				2.000	
<b>10</b>	<b>Transferências de capital:</b>	<b>201.000</b>				
10.05	Administração local:		1.000			
10.05.01	Continente:			1.000		
10.05.01.01	Câmara Municipal				1.000	
10.08	Famílias:		200.000			
10.08.01	Famílias			200.000		
<b>13</b>	<b>Outras receitas de capital:</b>	<b>4.000</b>				
13.01	Outras:		4.000			
13.01.99	Outras			4.000		
<b>15</b>	<b>Reposições não abatidas nos pagamentos:</b>	<b>1.000</b>				
15.01	Reposições não abatidas nos pagamentos:		1.000			
15.01.01	Reposições não abatidas nos pagamentos			1.000		
<b>TOTAL DAS RECEITAS DE CAPITAL</b>		<b>216.000</b>				
<b>TOTAL GERAL</b>		<b>4.450.000</b>				

(a) Desagregar de acordo com a classificação económica das receitas.

(b) Desagregar de acordo com a classificação económica das despesas e em conformidade com a classif. orgânica das despesas caso esta seja adoptada pela autarquia local.

O Presidente do Conselho de Administração,

Em, 12. NOV 2008 de 2008



O Presidente da Câmara Municipal,

Em, \_\_\_\_ de \_\_\_\_ de 2008

O Presidente da Assembleia Municipal,

Em, \_\_\_\_ de \_\_\_\_ de 2008

## SERVIÇOS MUNICIPALIZADOS DE ABRANTES

## ORÇAMENTO

Ano: 2009

(Euro)

DESPESAS (b)		MONTANTES				
Código	Designação	Agrupam.	Subagrup.	Rubrica	Alínea	Subalínea
<b>01</b>	<b>DESPESAS CORRENTES</b>					
	<b>Despesas com o pessoal:</b>	<b>1.910.000</b>				
01.01	Remunerações certas e permanentes:		1.455.500			
01.01.03	Pessoal dos quadros-Regime de função pública			840.000		
01.01.04	Pessoal dos quadros-Regime Cont. Ind. Trab.			5.000		
01.01.06	Pessoal contratado a termo			240.000		
01.01.08	Pessoal aguardando aposentação			1.000		
01.01.09	Pessoal em qualquer outra situação			30.000		
01.01.11	Representação			8.500		
01.01.13	Subsídio de refeição			125.000		
01.01.13.01	Pessoal dos quadros				95.000	
01.01.13.02	Pessoal em qualquer outra situação				30.000	
01.01.14	Subsídios de férias e de Natal			182.000		
01.01.14.01	Pessoal dos quadros				145.000	
01.01.14.02	Pessoal em qualquer outra situação				37.000	
01.01.15	Remunerações por doença e mater./paternidade			24.000		
01.02	Abonos variáveis ou eventuais:		87.500			
01.02.02	Horas extraordinárias			40.000		
01.02.04	Ajudas de custo			17.000		
01.02.05	Abono para falhas			1.500		
01.02.10	Subsídio de trabalho nocturno			8.000		
01.02.11	Subsídio de turno			13.000		
01.02.13	Outros suplementos e prémios			8.000		
01.03	Segurança Social:		367.000			
01.03.01	Encargos com a saúde			20.000		
01.03.02	Outros encargos com a saúde			50.000		
01.03.03	Subsídio familiar a crianças e jovens			22.500		
01.03.04	Outras prestações familiares			1.500		
01.03.05	Contribuições para a segurança social			215.000		
01.03.09	Seguros			30.000		
01.03.10	Outras despesas de segurança social			28.000		
<b>02</b>	<b>Aquisições de bens e serviços:</b>	<b>1.567.500</b>				
02.01	Aquisição de bens:		280.500			
02.01.01	Matérias-primas e subsidiárias			50.000		
02.01.02	Combustíveis e lubrificantes			125.000		
02.01.04	Limpeza e higiene			5.000		
02.01.07	Vestuário e artigos pessoais			5.000		
02.01.08	Material de escritório			20.000		
02.01.09	Produtos químicos e farmaceuticos			20.000		
02.01.12	Material de transporte - Peças			20.000		
02.01.14	Outro material - Peças			20.000		
02.01.17	Ferramentas e utensílios			5.000		
02.01.18	Livros e documentação técnica			500		
02.01.21	Outros bens			10.000		
02.02	Aquisição de serviços:		1.287.000			
02.02.01	Encargos das instalações			250.000		
02.02.03	Conservação de bens			50.000		
02.02.05	Locação de material de informática			6.000		
02.02.09	Comunicações			100.000		
02.02.10	Transportes			500		
02.02.12	Seguros			20.000		
02.02.14	Estudos, pareceres, projectos e consultadoria			25.000		
02.02.15	Formação			10.000		
02.02.17	Publicidade			5.000		
02.02.18	Vigilância e segurança			500		



## SERVIÇOS MUNICIPALIZADOS DE ABRANTES

## ORÇAMENTO

**Ano:**

2009

(Euro)

DESPESAS (b)		MONTANTES				
Código	Designação	Agrupam.	Subagrup.	Rubrica	Alínea	Subalínea
02.02.19	Assistência técnica			80.000		
02.02.20	Outros trabalhos especializados			650.000		
02.02.24	Encargos de cobrança de receitas			70.000		
02.02.25	Outros serviços			20.000		
<b>03</b>	<b>Juros e outros encargos:</b>	<b>1.500</b>				
03.05	Outros juros:		1.000			
03.05.02	Outros			1.000		
03.06	Outros encargos financeiros:		500			
03.06.01	Outros encargos financeiros			500		
<b>06</b>	<b>Outras despesas correntes:</b>	<b>42.000</b>				
06.02	Diversas		42.000			
06.02.01	Impostos e taxas			30.000		
06.02.03	Outras			12.000		
<b>TOTAL DAS DESPESAS CORRENTES</b>		<b>3.521.000</b>				

## SERVIÇOS MUNICIPALIZADOS DE ABRANTES

## ORÇAMENTO

Ano:

2009

(Euro)

DESPESAS (b)		MONTANTES				
Código	Designação	Agrupam.	Subagrup.	Rubrica	Alínea	Subalínea
<b>DESPESAS DE CAPITAL</b>						
<b>07</b>	<b>Aquisição de bens de capital</b>	<b>919.000</b>				
07.01	Investimentos		919.000			
07.01.01	Terrenos			10.000		
07.01.03	Edifícios			150.000		
07.01.04	Construções diversas			674.000		
07.01.04.02	Sistemas drenagem águas residuais				175.000	
07.01.04.07	Captação, tratamento e distribuição de água				499.000	
07.01.06	Material de transporte			25.000		
07.01.07	Equipamento de informática			10.000		
07.01.08	Software informático			10.000		
07.01.09	Equipamento administrativo			5.000		
07.01.10	Equipamento básico			25.000		
07.01.11	Ferramentas e utensílios			5.000		
07.01.15	Outros Investimentos			5.000		
<b>11</b>	<b>Outras despesas de capital</b>	<b>10.000</b>				
11.02	Diversas		10.000			
<b>TOTAL DAS DESPESAS DE CAPITAL</b>		<b>929.000</b>				
<b>TOTAL GERAL</b>		<b>4.450.000</b>				

(a) Desagregar de acordo com a classificação económica das receitas.

(b) Desagregar de acordo com a classificação económica das despesas e em conformidade com a classif. orgânica das despesas caso esta seja adoptada pela autarquia local.

O Presidente do Conselho de Administração,

Em, \_\_\_\_ de 12 NOV 2008 de 2008



O Presidente da Câmara Municipal,

Em, \_\_\_\_ de \_\_\_\_ de 2008

O Presidente da Assembleia Municipal,

Em, \_\_\_\_ de \_\_\_\_ de 2008





# **MAPA DE PESSOAL**

## LEI Nº 12-A/2008



**MAPA DE PESSOAL - LEI Nº 12-A/2008, DE 27 DE FEVEREIRO**

ESTRUTURA ORGANICA	ATRIBUIÇÕES/COMPETÊNCIAS	CARGO/CARREIRA/CATEGORIA	ÁREA DE FORMAÇÃO ACADÊMICA E/OU PROFISSIONAL	POSTOS DE TRABALHO			OBS
				P	AP	T	
Divisão Técnica, Administrativa e Financeira	Direcção	Director Delegado		1		1	
	Chefia	Chefe de Divisão	Lic. Gestão	1		1	
	Serviço de Sistemas de Informação	Técnico Superior	Lic. Gestão	1		1	
	Serviço Recursos Humanos	Técnico Superior	Lic. Recursos Humanos		1	1	
		Coordenador Técnico		1		1	
	Contabilidade e Património	Assistente Técnico		2		2	
		Técnico Superior	Lic. Gestão	1		1	
	Gestão de Consumidores	Assistente Técnico			1	1	
		Técnico de informática		3		3	
	Armazém	Assistente operacional		7	3	10	
	Tesouraria	Assistente operacional		2		2	
	Atendimento/Expediente	Assistente técnico		1		1	
	Apóio Administrativo	Assistente técnico		2		2	
		Assistente operacional		3		3	
Divisão Obras e Exploração	Arquivo	Assistente operacional			1	1	
	Chefia	Chefe de Divisão	Lic. Gestão	1		1	
	Projectos	Técnico Superior	Lic. Engenharia	1		1	
	Obras	Assistente Técnico		1		1	
		Assistente Operacional		15	7	22	
	Informação Geográfica	Assistente Técnico		1	1	2	
		Assistente Técnico		2		2	
	Abastecimento de Água	Assistente Operacional		20	7	27	
		Técnico Superior	Lic. Engenharia		1	1	
	Águas Residuais Urbanas	Assistente Técnico		1		1	
		Assistente Operacional		4	1	5	
	Resíduos Sólidos Urbanos	Técnico Superior	Lic. Engenharia	1		1	
		Assistente Operacional		12	11	23	
	Serviço de Manutenção Gestão Transportes e Equipamentos	Assistente Operacional		1		1	
Serviço de Manutenção de Infra-Estruturas	Técnico Superior	Lic. Electrotecnia/Hidráulica			1	1	
	Assistente Operacional		2	1	3		

**Nota: Mapa de Pessoal elaborado nos termos do artigo 5.º da Lei nº 12-A/2008, de 27 de Fevereiro**

O Presidente do Conselho de Administração

Em 12.NOV.2008



O Presidente da Câmara Municipal

Em \_\_\_\_\_

O Presidente da Assembleia Municipal

Em \_\_\_\_\_



